



ФЕДЕРАЛЬНАЯ СЛУЖБА
ГОСУДАРСТВЕННОЙ СТАТИСТИКИ

Инвестиционная деятельность в Воронежской области



за январь-июнь 2023 года



ФЕДЕРАЛЬНАЯ СЛУЖБА
ГОСУДАРСТВЕННОЙ СТАТИСТИКИ

Инвестиционная деятельность в Воронежской области

за январь-июнь 2023 года

01

ИНВЕСТИЦИИ В ОСНОВНОЙ КАПИТАЛ

02

ВИДОВАЯ СТРУКТУРА ИНВЕСТИЦИЙ
В ОСНОВНОЙ КАПИТАЛ

03

ИНВЕСТИЦИИ В ОСНОВНОЙ КАПИТАЛ
ПО ИСТОЧНИКАМ ФИНАНСИРОВАНИЯ

04

ИНВЕСТИЦИИ В ОСНОВНОЙ КАПИТАЛ
ПО ВИДАМ ЭКОНОМИЧЕСКОЙ ДЕЯТЕЛЬНОСТИ



ИНВЕСТИЦИИ В ОСНОВНОЙ КАПИТАЛ

ЗА ЯНВАРЬ-ИЮНЬ 2023 ГОДА

Инвестиции в основной капитал по полному кругу организаций

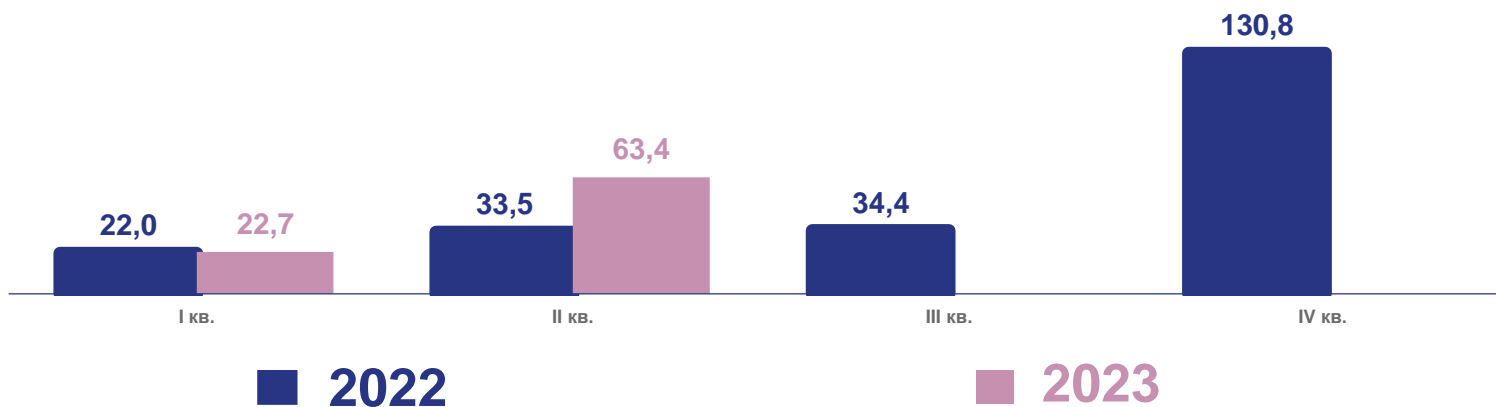
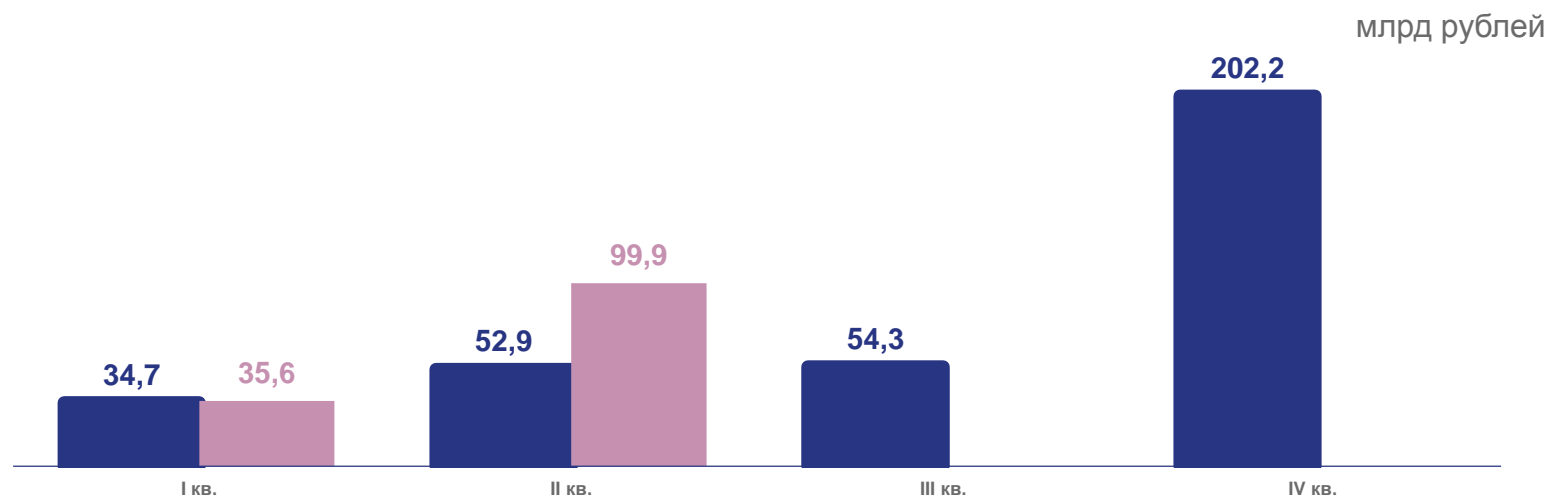
99,9 млрд рублей

105,5% к январю-июню 2022 года

Инвестиции в основной капитал по организациям без субъектов малого предпринимательства

63,4 млрд рублей

106,3% к январю-июню 2022 года





ВИДОВАЯ СТРУКТУРА ИНВЕСТИЦИЙ В ОСНОВНОЙ КАПИТАЛ*

ЗА ЯНВАРЬ-ИЮНЬ

2022

2023

в процентах к итогу



- Жилые здания и помещения
- Машины и оборудование
- Прочие
- Здания (кроме жилых) и сооружения
- Объекты интеллектуальной собственности

* Без субъектов малого предпринимательства и объема инвестиций, не наблюдаемых прямыми статистическими методами.





ВИДОВАЯ СТРУКТУРА ИНВЕСТИЦИЙ В ОСНОВНОЙ КАПИТАЛ* МАШИНЫ И ОБОРУДОВАНИЕ

в процентах к итогу

ЗА ЯНВАРЬ-ИЮНЬ

2022



2023



○ Транспортные средства

○ Информационное, компьютерное и телекоммуникационное оборудование

○ Прочие

* Без субъектов малого предпринимательства и объема инвестиций, не наблюдаемых прямыми статистическими методами.



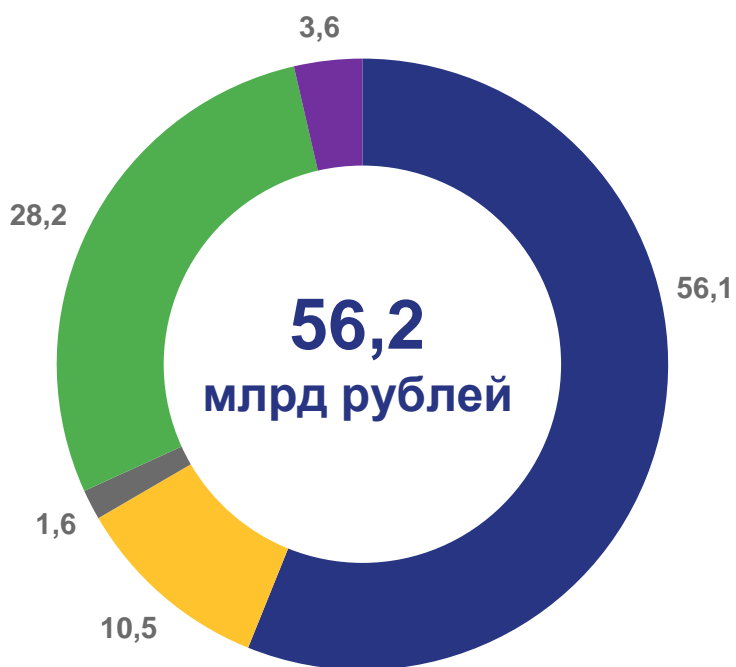


ИСТОЧНИКИ ФИНАНСИРОВАНИЯ ИНВЕСТИЦИЙ В ОСНОВНОЙ КАПИТАЛ*

ЗА ЯНВАРЬ-ИЮНЬ

в процентах к итогу

2022



- Собственные средства
- Кредиты банков
- Заемные средства других организаций
- Бюджетные средства
- Другие

2023



* Без субъектов малого предпринимательства и объема инвестиций, не наблюдаемых прямыми статистическими методами.








ИСТОЧНИКИ ФИНАНСИРОВАНИЯ ИНВЕСТИЦИЙ В ОСНОВНОЙ КАПИТАЛ* БЮДЖЕТНЫЕ СРЕДСТВА

в процентах к итогу

ЗА ЯНВАРЬ-ИЮНЬ

2022



-  Средства федерального бюджета
-  Средства бюджетов субъектов Российской Федерации
-  Средства местных бюджетов

2023



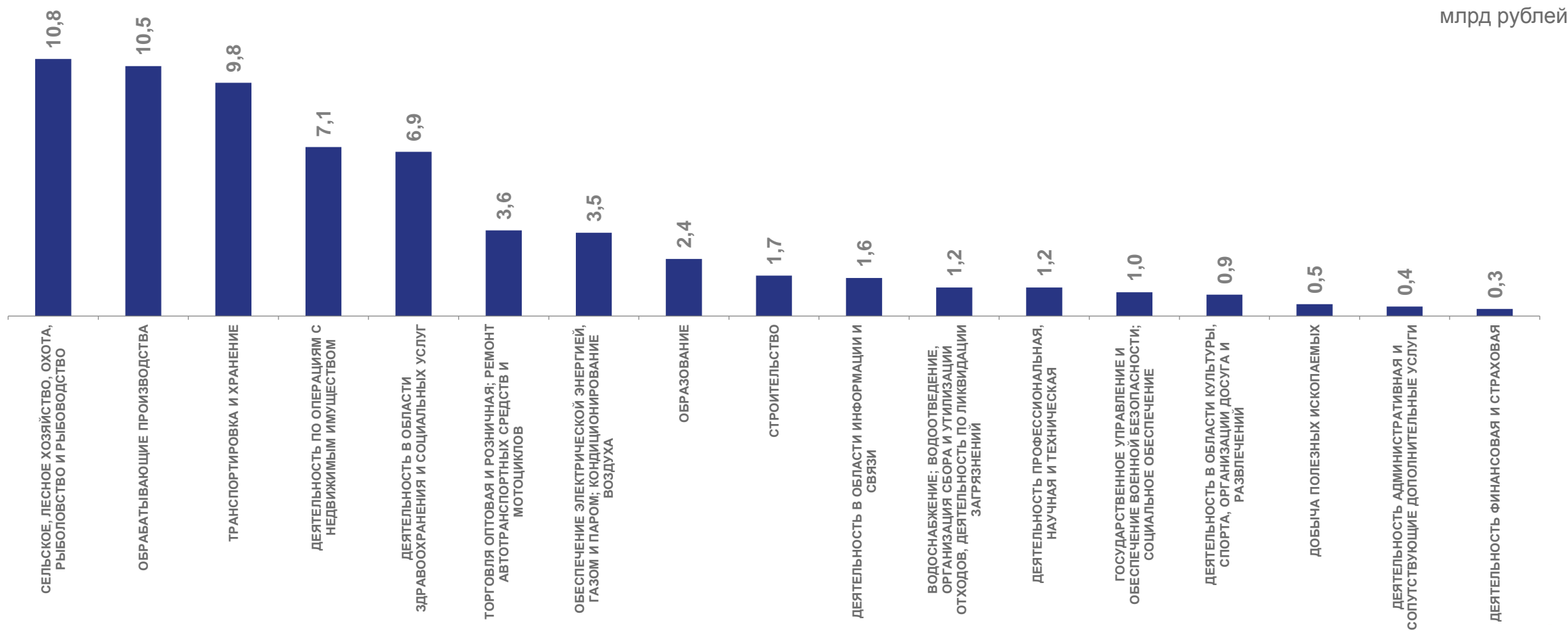
* Без субъектов малого предпринимательства и объема инвестиций, не наблюдаемых прямыми статистическими методами.





ИНВЕСТИЦИИ В ОСНОВНОЙ КАПИТАЛ ПО ВИДАМ ЭКОНОМИЧЕСКОЙ ДЕЯТЕЛЬНОСТИ*

ЗА ЯНВАРЬ-ИЮНЬ 2023 ГОДА



* Без субъектов малого предпринимательства и объема инвестиций, не наблюдаемых прямыми статистическими методами.

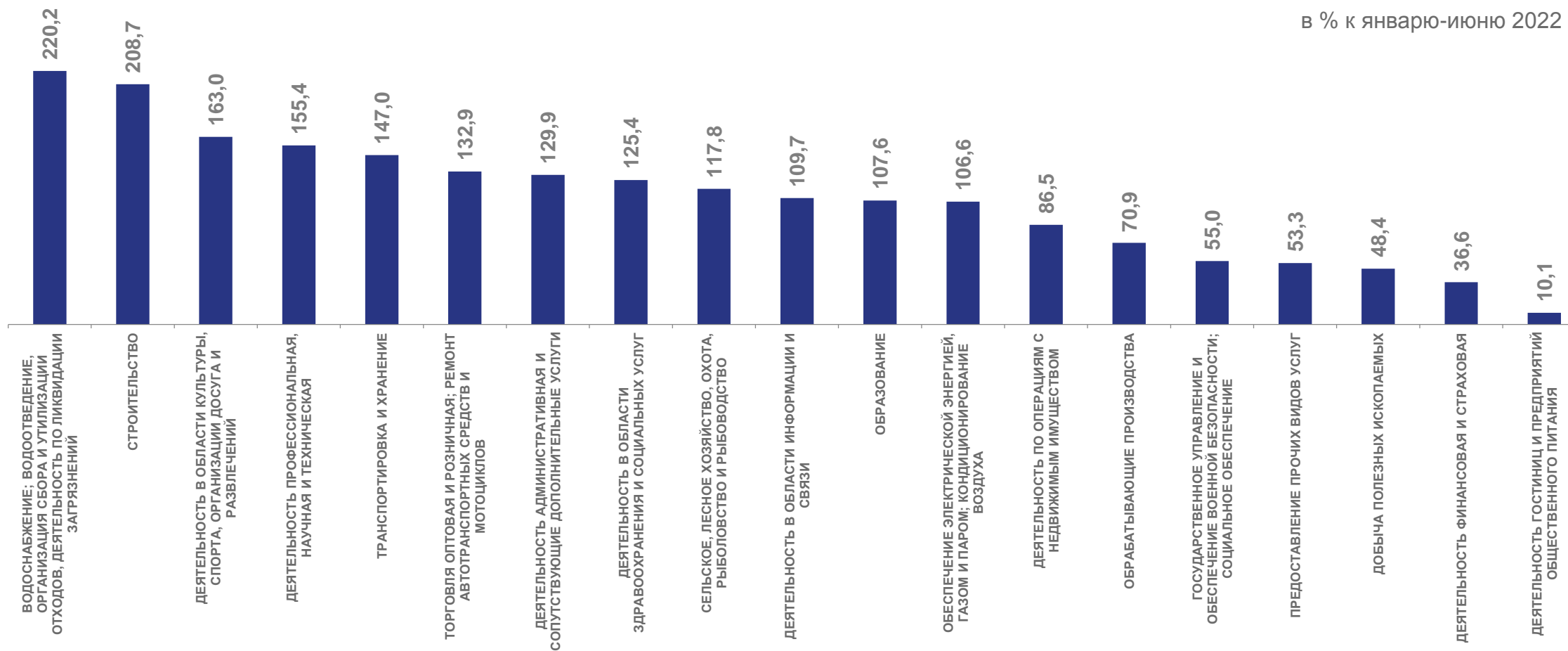




ИНВЕСТИЦИИ В ОСНОВНОЙ КАПИТАЛ ПО ВИДАМ ЭКОНОМИЧЕСКОЙ ДЕЯТЕЛЬНОСТИ*

ЗА ЯНВАРЬ-ИЮНЬ 2023 ГОДА

в % к январю-июню 2022 года



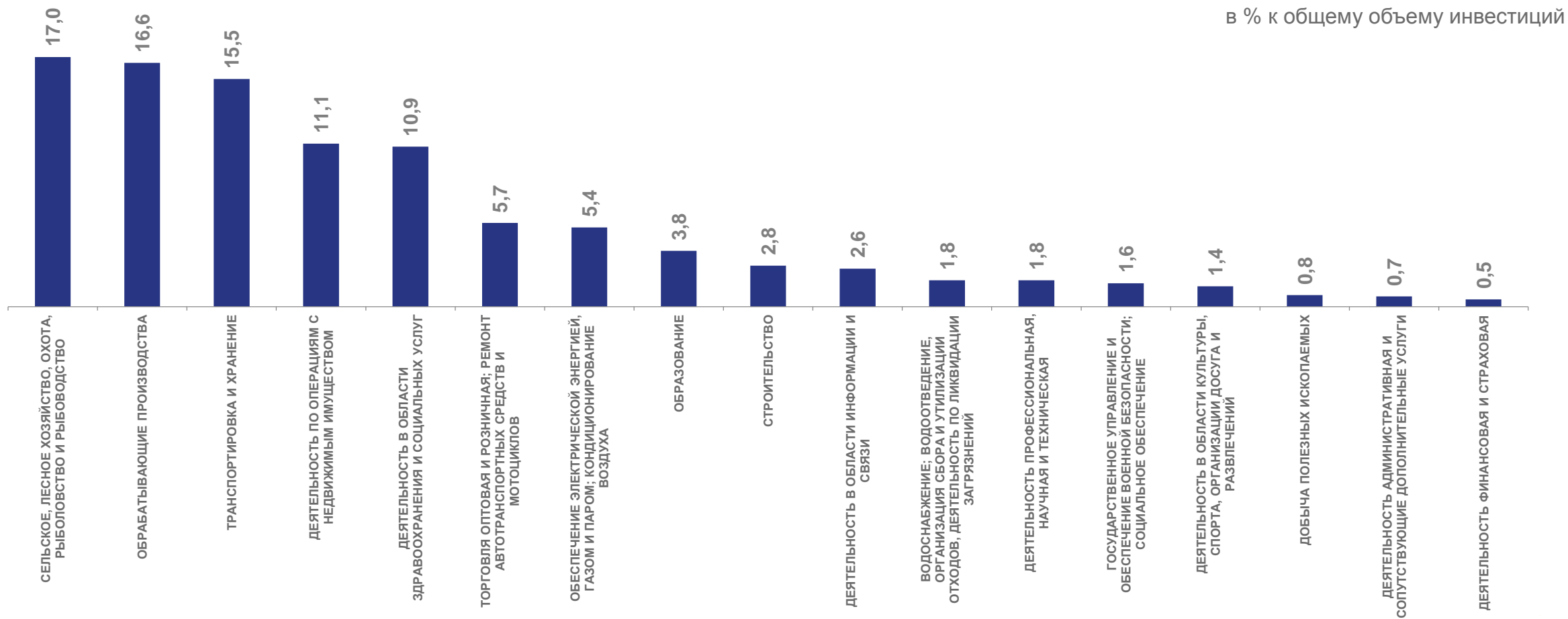
* Без субъектов малого предпринимательства и объема инвестиций, не наблюдаемых прямыми статистическими методами.





ИНВЕСТИЦИИ В ОСНОВНОЙ КАПИТАЛ ПО ВИДАМ ЭКОНОМИЧЕСКОЙ ДЕЯТЕЛЬНОСТИ*

ЗА ЯНВАРЬ-ИЮНЬ 2023 ГОДА



* Без субъектов малого предпринимательства и объема инвестиций, не наблюдаемых прямыми статистическими методами.

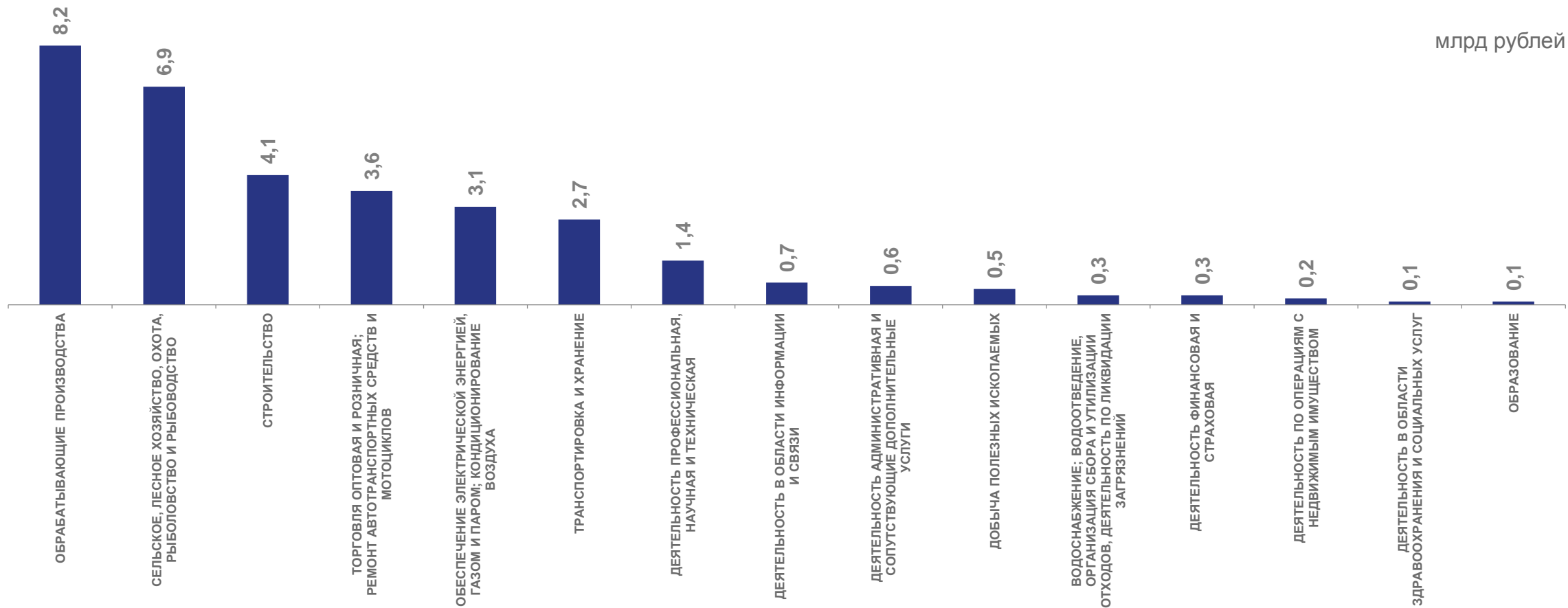




ИНВЕСТИЦИИ В ОСНОВНОЙ КАПИТАЛ ПО ВИДАМ ЭКОНОМИЧЕСКОЙ ДЕЯТЕЛЬНОСТИ*

ЗА ЯНВАРЬ-ИЮНЬ 2023 ГОДА

Собственные средства предприятий



* Без субъектов малого предпринимательства и объема инвестиций, не наблюдаемых прямыми статистическими методами.



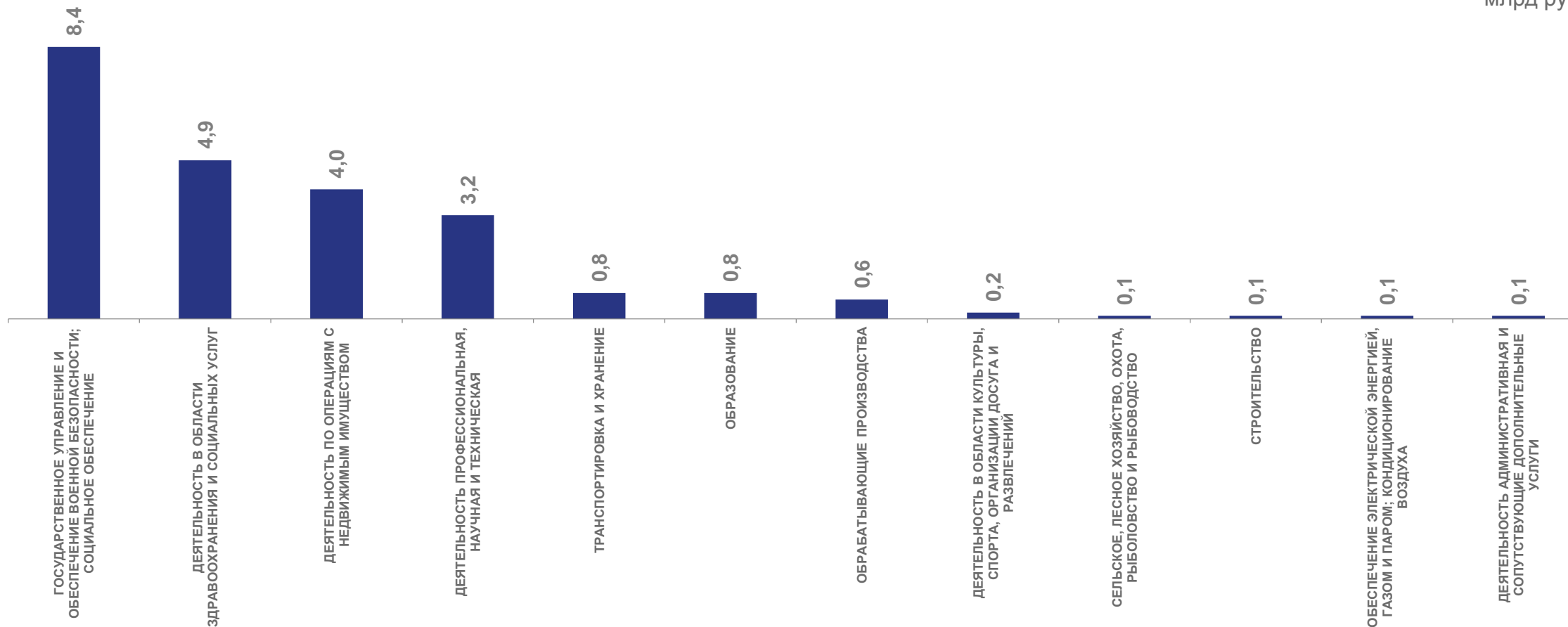


ИНВЕСТИЦИИ В ОСНОВНОЙ КАПИТАЛ ПО ВИДАМ ЭКОНОМИЧЕСКОЙ ДЕЯТЕЛЬНОСТИ*

ЗА ЯНВАРЬ-ИЮНЬ 2023 ГОДА

Бюджетные средства

млрд рублей



* Без субъектов малого предпринимательства и объема инвестиций, не наблюдаемых прямыми статистическими методами.

